


# 2021. FÉLÉVES BESZÁMOLÓ

FENNTARTHATÓSÁG — TUDATOSSÁG — EGYÜTTMŰKÖDÉS



A VÁROSI ENERGIASZOLGÁLTATÓ  
SZOMBATELYI TÁVHŐSZOLGÁLTATÓ KFT.

*Zöldülj velünk!*





**E L Ő T E R J E S Z T É S**  
**Szombathely Megyei Jogú Város Közgyűlése részére**

**SZOMBATHELYI TÁVHŐSZOLGÁLTATÓ KFT. 2021. ÉVI I. FÉLÉVES  
BESZÁMOLÓJA**

A Szombathelyi Távhőszolgáltató Kft. (továbbiakban: TÁVHŐ Kft.) elkészítette a 2021. évi I. féléves beszámolóját.

**ÜZLETI EREDMÉNYEK**

Vállalatunk 2021. évi I. féléves értékesítési nettó árbevétele 1.471.156 eFt volt (féléves terv 106%-a). A társaság féléves adózás előtti eredménye 127.169 eFt (féléves terv 96%-a) volt.

A távhőszolgáltató célja felhasználó-központú szolgáltatás kialakítása, amely korszerű és környezetbarát technológiák alkalmazásával biztosítja a fogyasztók számára a gazdaságos, biztonságos és hatékony szolgáltatást.

**TÁRSASÁG 2021. ÉVI I. FÉLÉVES TEVÉKENYSÉGE**

A TÁVHŐ Kft. 2021. évi I. féléves operatív tevékenységét leginkább jellemző tényezők a következők:

Jelenleg sem globális, sem helyi szinten nem látható, hogy meddig áll fenn a **COVID-19** által okozott bizonytalanság. A távhőszolgáltatás folyamatosságát cégünk elsődleges prioritásként kezeli. Társaságunknál a korábbi elsődlegesen személyes **ügyfélszolgálati ügyintézés** csökkent és **áttevéődött az online térbe**, amit támogatott a cég tudatos kommunikációja is. **Társaságunknál minden ügyet online is el lehet intézni.** Az online ügyintézési módokat választó ügyfelek száma a háromszorosára nőtt, személyes ügyfélszolgálatunk csökkentett nyitvatartási időben kielégítően szolgálja ki az érkező ügyfeleket. Későbbiekben, pedig kialakításra került az érintésmentes ügyfélszolgálat minden ügyre. Az online munkavégzés minden területen szívesen választott lett, így hatékonyabbak, gyorsabbak lettek egyes folyamatok.

Társaságunknál döntés született a köztulajdonban álló gazdasági társaságok **belső kontrollrendszeréről** szóló 339/2019. (XII. 23.) Korm. rendelet (továbbiakban: Korm. rend.) végrehajtásáról 2021. évre. A Felügyelő bizottság 339/2019. (XII. 23.) Korm. rend. 15.§ (1) bekezdése alapján a Szombathelyi Távhőszolgáltató Kft. belső ellenőrzési tervét 2021. évre elfogadta.

A 339/2019. (XII. 23.) Korm. rend. 9. § (1) bekezdése alapján társaságunk Felügyelő Bizottsága egyetért azzal, hogy a Szombathelyi Távhőszolgáltató Kft-nél megfelelési tanácsadó működjön megbízási jogviszonnyal.

2021. év elején Üzletszabályzatunk módosításra került. Többek között **változott a melegvíz-szolgáltatásra vonatkozó havi átlag kiszámításának rendje. Változott az egyenletes hődíjfizetés és a költségosztás rendje is.** A Szombathelyi Távhőszolgáltató Kft. a szombathelyi, távhőszolgáltatással ellátott, fűtési költségeik meghatározásánál a fűtési költségmegosztási szolgáltatást igénybe vevő épületek, lakóközösségek, egyéni és közületi fogyasztók számára világos és érthető elszámolást kíván nyújtani. Költségosztás esetén a távhőszolgáltató vállalja, hogy évente egy alkalommal – legkorábban minden év augusztus hónapjában - ingyenesen az éves elszámolásról a díjfizető részére számlát állít ki.

Társaságunk az elkövetkező időszakban is fontosnak tartja minél több **új fogyasztó távhőre való kapcsolását.** Az üzleti tervben is megfogalmazott céloknak megfelelően több társasháznak és egy intézménynek készítettünk árajánlatot távfűtés kialakítására. Sikeresen bővülünk új lakossági és közületi fogyasztókkal, várhatóan 2021 év folyamán további 36 új fogyasztó csatlakozik a távhőszolgáltatáshoz. A fejlesztésekkel együtt úgy látjuk, hogy 2016 óta várhatóan 11.610 kW felhasználói teljesítménnyel és 825 új melegvíz fogyasztóval bővül a távhőszolgáltató Szombathelyen az elkövetkezendő időszakban.

Társaságunk **költségmegosztási feladatokat** lát el **11 társasháznál**, ahol vállalatunkat bízták meg a költségmegosztós elszámolás elkészítésével.

Társaságunk 2015-ben csatlakozott a gépész duális képzéshez. 2020. folyamán az Eötvös Loránd Tudományegyetem Társadalomtudományi Karának **gazdálkodási és menedzsment** duális alapképzése keretében a gyakorlati képzés biztosítására kötöttünk megállapodást, mely képzés keretében 2021 évben 1 fő diák kerül foglalkoztatásra.

Továbbá 2 középiskolai diák számára folyamatosan **gyakorlati képzőhely** vagyunk, azzal a szándékkal, hogy esetleges szakmunkás utánpótlás bázisunkat biztosítsuk.

A **gyors és hatékony ügyintézés** érdekében ügyfeleink számára folyamatosan biztosított az **online ügyfélszolgálat** és elérhető az **elektronikus számla**, honlapunk áttekinthető könnyen kezelhető. Hagyományos eléréseken túl (e-mail, levél) a közösségi média felületein is lehetőséget adunk fogyasztóinknak a kommunikációra: a mai kor elvárásainak megfelelően programunk szolgálatába állítottuk „Zöldülj velünk!” Facebook és You-Tube oldalunkat, amely egyre több rajongót szerez.

A modern technológia alkalmazása mellett elengedhetetlen, hogy a fiatal generációk szemléletformálására is nagy hangsúlyt fektessünk. Kiemelkedően fontos ugyanis, hogy a – legfogékonyabb életkorban levő – gyerekek és fiatalok megkapják mindazt a tudást és információt, amelynek segítségével energia - és környezettudatos felnőttekké válnak egy élhető, fenntartható környezetben. E szemlélet formálás céljából alkotta meg a Szombathelyi Távhőszolgáltató Kft. „Zöldülj velünk!” elnevezésű saját programját, amely a fenntarthatóság és tudatosság fontosságára hívja fel a figyelmet a távhőszolgáltatás környezet-barát jellemzőin keresztül. Az óvodások számára Devecsery László „Kalandozók kalandjai” című meséjét, az iskolásoknak az

„Így látja a hőkamera” interaktív előadást, míg a tanároknak pedagógiai továbbképző programot biztosít a cég ingyenesen.

A program sikerét és egyediségét jelzi, hogy elnyerte a CSR Hungary-díjat Junior-kategóriában. Cégünk lépést tart a kor elvárásaival, ezért rendszeresen fejleszti weboldalát, valamint „Zöldülj velünk!” elnevezésű programja számára önálló Facebook-oldalt és YouTube-csatornát üzemeltet.

Idén cégünk csatlakozott az Ökoindustria 2021 virtuális zöldipari expo és konferencia kiállítóihoz: a Környezetvédelmi Szolgáltatók és Gyártók Szövetsége által hagyományosan szervezett nemzetközi szakkiallítás a hazai környezetipar legújabb eredményeit, innovációit mutatta be. A távhőszolgáltató a Westwerk Egyesülettel együttműködve vett részt 2021-ben a Múzeumok Éjszakáján, ahol **csicsergő párnákat készítettünk**, amelyek belül a biofűtőművünkben felhasználható faaprítékkal voltak töltve.

Folyamatosan használjuk az **Ökocímkét**, amelyet csak azok a távhőszolgáltatók kaphatnak meg, amelyek felelős cégeként elkötelezték magukat a környezetkímélő és energiahatékony szolgáltatás biztosítása mellett.

A Virtuális Erőmű Programhoz csatlakozva a Szombathelyi Távhőszolgáltató Kft. elnyerte az Energiatudatos Vállalat-díjat, amely már jelezte feltétlen elkötelezettségünket az energiatudatosság, környezetvédelem és fenntartható fejlődés mellett. A fejlődés jegyében később megkaptuk az Energiahatékony Vállalat-díjat. Az Energiahatékony Vállalat Díj az Energiahatékonsági Kiválósági Pályázat második szintje. Ha egy vállalat el szeretné érni ezt a szintet, akkor már megvalósult, sikeres energiahatékonsági projektet/intézkedést kell tudni felmutatnia. A volt 11-es Huszár Laktanya területén lévő fűtőmű konténerkazánjainak cseréjével indultunk a pályázaton, mely során új, energiahatékony, kondenzációs kazánokat helyeztünk üzembe.

Szolgálatban van **két elektromos autónk**, melyek károsanyagkibocsátás nélkül biztosítják kollégáinknak, hogy a hibabejelentéseknél mielőbb a helyszínrre érkezhessenek.

Szolgáltatásunk során folyamatosan tapasztaljuk, hogy **a szolgáltatói és a felhasználói rendszer és a kettő elkülönülésének** ismeretével nem rendelkeznek a lakók, ezért ebben a témakörben egy ismeretterjesztő kampányt indítottunk. A kampány során tájékoztatjuk a lakókat, hogy a fűtésszolgáltatás a szolgáltatói és a felhasználói rendszeren keresztül valósul meg; ismertetjük, hogy a fűtési rendszer egyes részei kinek a tulajdonát képezik és ebből fakadóan kinek a felelősségi körébe tartozik azok karbantartása, a szükséges javításokról való gondoskodás. Erősíteni szeretnénk azt, hogy egy fűtésszolgáltatási probléma hátterében nem csak a szolgáltatói oldalon lévő meghibásodás, hanem a **felhasználói rendszer problémája is állhat**.

Vállalatunk kiemelt és hangsúlyos törekvése a távhőszolgáltatás, mint közszolgáltatás területén a **fogyasztóvédelmi szempontok előtérbe** helyezése. Cégünknel - a törvényi előírásoknak megfelelően – **fogyasztóvédelmi referens** működik. **Adatvédelmi biztos, esélyegyenlőségi referens** és **esélyegyenlőségi terv** is

rendelkezik a munkavállalók érdekeinek védelméről. Vállalatunk alapértéknek tekinti az egyenlő bánásmódot és az egészséges környezethez való jogot, üzleti döntéseink során e jogokat tartjuk tiszteletben. GDPR előírásait szem előtt tartva kezeljük adatainkat.

A 2021-es évben egységes **Fogyasztói Elégedettségi Felmérés készül a távhőszolgáltatásra vonatkozóan Szombathelyen is.** Jogszabályi kötelezettségünknek eleget téve és szolgáltatásunk minőségének javítása érdekében társaságunk is elkezdte mérni fogyasztói elégedettségét.

Távhő termelésünk középpontjában fogyasztóink minőségi ellátása áll, munkánkat minőségirányítási rendszerünk (**ISO 14001 és az ISO 9001**) által meghatározott követelményeknek megfelelően végezzük.

Társaságunk állományi létszáma 86 fő. A Felügyelő Bizottság öt tagból áll. Cégünk 2021. év I. félévében 5 fő **megváltozott képességű** munkavállalót foglalkoztatott, akiknek a bérét a rehabilitációs hozzájárulás megtakarításából fedeztük.

**Pénzügyi helyzetünk** prognózisunk szerint 2021. évben likviditást biztosít a társaság működéséhez.

Társaságunknál a fennálló hátralék állománya folyamatosan csökken. 2020.06.30-án a lakossági hátralék összege 164.573 eFt volt, ami 2021.06.30-án 152.689 eFt-ra csökkent. A közületi hátralék összege 2020.06.30-án 14.417 eFt-ot tett ki, ami 2021.06.30-án 22.064 eFt volt.

Szombathely Megyei Jogú Város Önkormányzata 1076 aktív lakossági és 70 aktív közületi ingatlanal rendelkezik, melyekben távhőszolgáltatást biztosít társaságunk. Ebből az állományból 501 lakossági és 39 közületi ingatlanban halmoztak fel hátralékokat 2021.06.30-án 71.869 eFt (2020. 06.30. adat 71.128 eFt) értékben. Az önkormányzati hátralék a teljes hátralék 41% - át teszi ki.

2005. évi XVIII. törvény a távhőszolgáltatásról 44.§ (3) bekezdése szerint 2012. 01.01-től "... A távhő-szolgáltatási díj a bérlő vagy a használó által történő megfizetéséért a tulajdonos egyszerű (sortartó) kezesként felel...." A 2021. június 30-án fennállt 71.869 eFt önkormányzati hátralékból 17.211 eFt számlatartozás (költségekkel 20.150 eFt) 2012. január 1-jét megelőzően járt le. Az akkor hatályos Távhőtörvény alapján a tulajdonos egyetemlegesen felel e tartozásért.

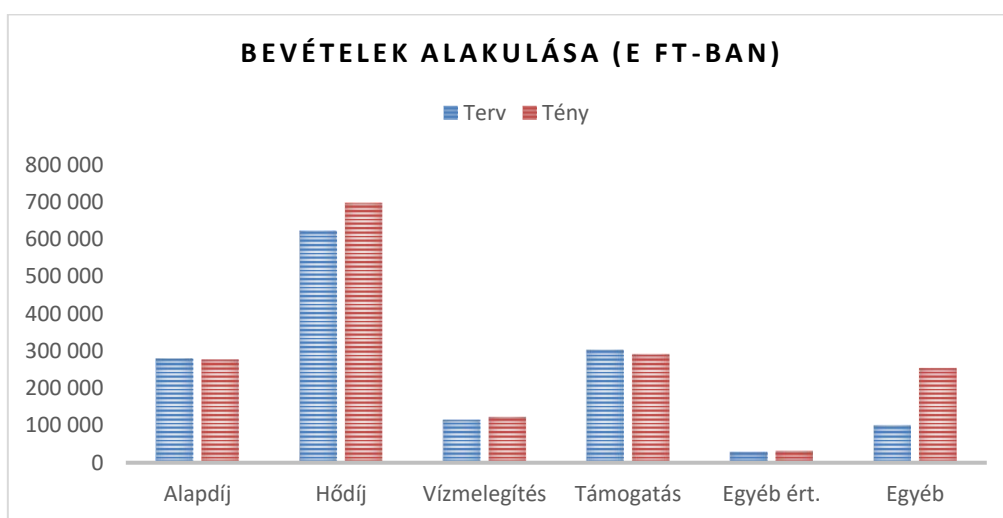
Társaságunk jogszabályi módosításoknak megfelelő eljárási módot használ a szolgáltatás felfüggesztésének helyére **bejutás karhatalmi intézkedése terén.** 2018. január 01-től a jogszabály szerint „**A járásbíróság nemperes eljárásban elrendelheti a távhőszolgáltató bejutását a felhasználási helyre, ha a felhasználó, illetve díjfizető nem teszi lehetővé:.....b) szerződésszegés vagy szabálytalan vételezés esetén a távhőszolgáltatás felfüggesztését.....**”.

Az 50/2011. (IX.30.) NFM rendelet szerint távhőszolgáltatás hatálya alá tartozó tevékenységből származó adózás előtti eredménye nem haladhatja meg az ármegállapítás során figyelembe vett könyv **szerinti bruttó eszközérték** és a nyereségtényező szorzatának mértékét (nyereségkorlátot), **mely 2%**. A távhőszolgáltató köteles a nyereségkorlát feletti eredményét a távhőtermelés és távhőszolgáltatás energiahatékonyságát növelő, vagy költségének csökkentése érdekében felmerülő beruházásra fordítani a nyereségkorlát feletti eredmény keletkezését követő két éven belül.

## 2021. I. FÉLÉV EREDMÉNY ELEMZÉS

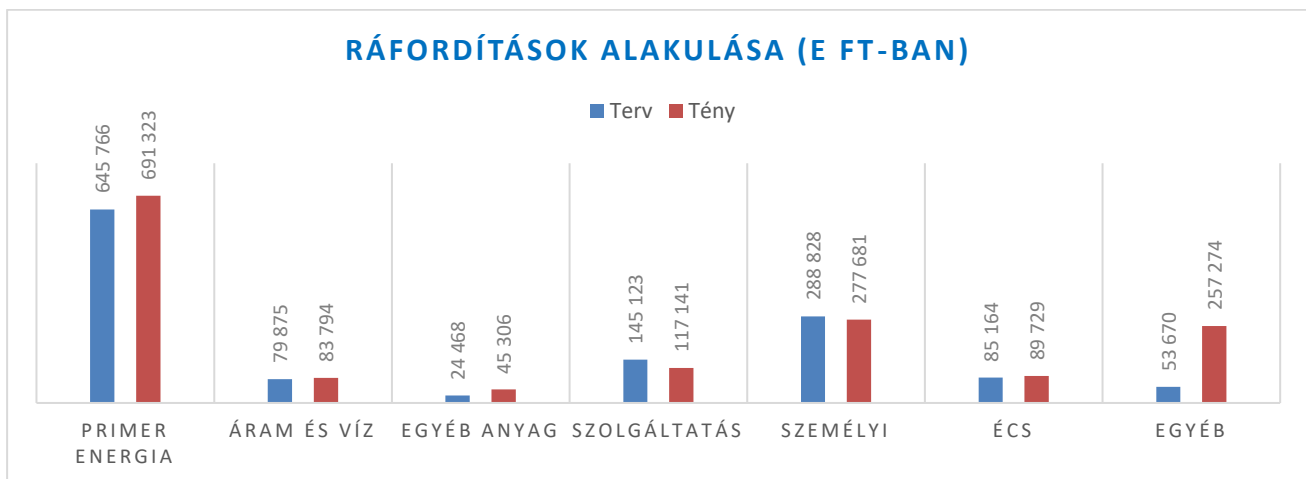
**Az I. féléves eredmény közel azonos az üzleti tervben szereplő értékkel, a főkönyvi kimutatás alapján 4,8 millió Ft-tal kisebb az eredmény, mint a tervezett. Az első féléves eredmény 127,2 millió Ft, azonban figyelembe kell venni, hogy a II. félévben a költségek aránya nagyobb, így jóval kisebb éves eredményre kell számítanunk.**

A bevételi adatokat vizsgálva látható, hogy a hődíj bevételben, valamint az egyéb bevételekben látható nagyobb növekedés, míg a támogatások összegében csökkenés. A fűtési célú hőértékesítés mennyisége közel 14%-kal több lett a tervezettnél. A növekedés minden felhasználói csoportban nagyobb volt 10%-nál. A díjak nem változtak az időszakban, így a mennyiségi növekedés hatására a bevétel összességében közel 75 millió Ft-tal lett több. A hőértékesítéshez kapcsolódó fajlagos támogatás egységára jelenleg negatív, így a támogatási bevételre a hőértékesítés növekedése ellentétesen hat. A támogatás összege a tervezettnél 10,5 millió Ft-tal kevesebb. Az egyéb bevételek között a főkönyvi elszámolásokban jelentősebb forgalmi tételek (időbeli elhatárolás), is szerepelnek, melyek a ráfordítások között is megjelennek. Kiemelt tétel a CO2 kvótaelszámolás melyre az I. féléves terv 41 millió Ft ráfordítás elszámolással kalkulált. Az első félévben bevételként 142,8 millió Ft, ráfordításként 242,8 millió Ft került elszámolásra. Az elszámolások egyenlege -100 millió Ft, mely közel 60 millió Ft-tal több a tervezettnél. A különbséget a kvótaár jelentős emelkedése indokolja.



A ráfordításokat áttekintve látható, hogy az energiafelhasználás költsége több jelentősen a tervezettnél, továbbá az anyagköltségek és az egyéb elszámolások esetében látható növekedés, míg a szolgáltatási és személy költségek terén kisebb kiadások voltak. (Az egyéb elszámolások esetében a CO2 elszámolás okozza a különbséget döntő részét.)

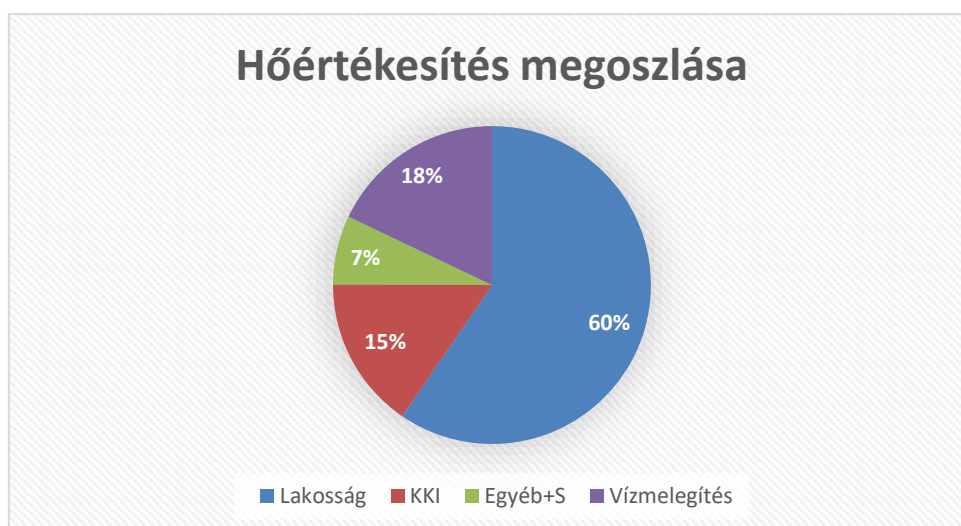


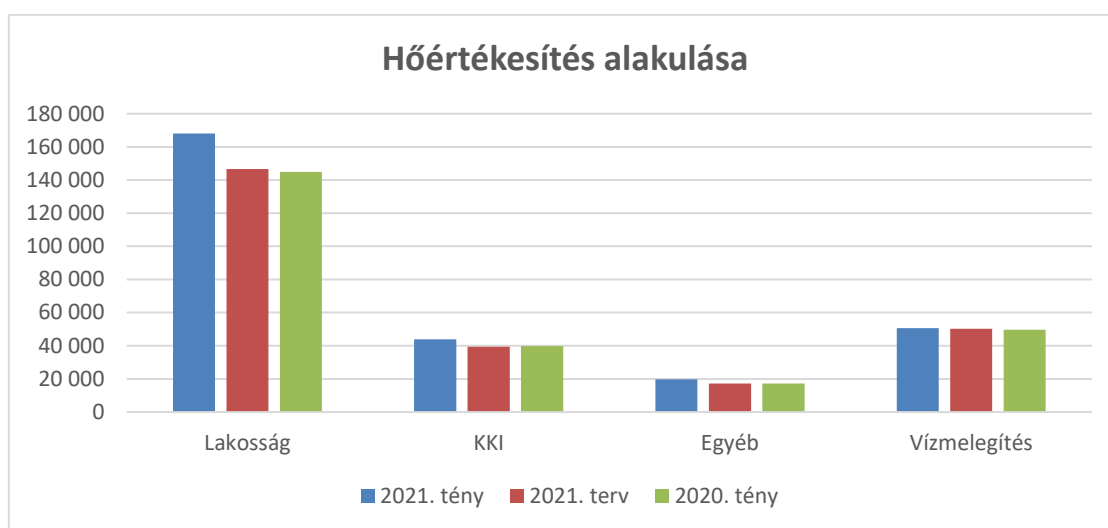


A bevételeket és ráfordításokat megvizsgáltuk, egyrészt a változások okainak feltárása céljából, valamint abból a szempontból, hogy ezek a változások véglegesek-e, kihatnak-e a második féléves eredményre.

#### Hődíj bevétel

**A hődíj bevétel közel 75 millió Ft-tal több lett, mint a tervezett.** Az eltérést az értékesítés 28.427 GJ-os növekedése okozta. A csökkenés mértéke az egyes felhasználói csoportokon belül nagyságrendileg hasonló (10% feletti) volt, így az összetétel hatása nem jelentett jelentős eredmény változást. A lakossági felhasználás 21.486 GJ-al, a KKI felhasználók felhasználása 4.337 GJ-al, míg az egyéb felhasználóké 2.604 GJ-al több, mint a tervezett. Arányában a legnagyobb eltérés május hónapban volt, +76%, ez +6.961 GJ-t jelent. Mennyiségben áprilisban volt a legnagyobb eltérés, 14.078 GJ, ez +58% eltérés.





### **Aktivált saját teljesítmény**

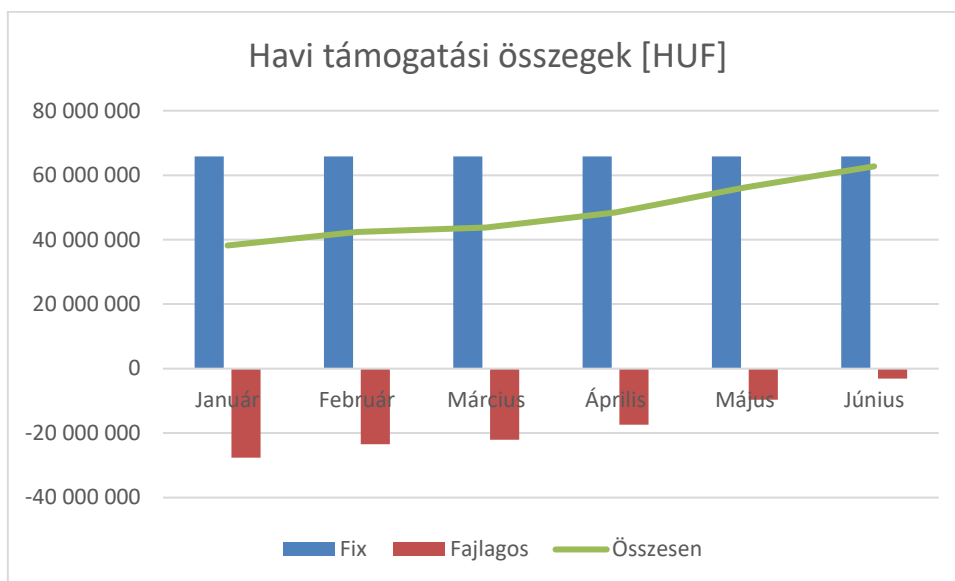
A beruházások során egyes feladatokat saját erőforrásainkkal végzünk el, így ezeket a költségeket a beruházások aktiválása után bevételként számoljuk el. Az üzleti évre 14,5 millió Ft-ot kalkuláltunk, az első félévben áthúzódó tételekkel számoltunk.

### **Egyéb bevételek (energiatámogatáson kívüli bevételek)**

Az egyéb bevételek között 116,6 millió Ft-os céltartalék feloldást számoltunk el. A CO<sub>2</sub> kvóta térítés nélkül kapott összege 26,2 millió Ft. Korábbi fejlesztési támogatások időarányosan elszámolt összege 15,4 millió Ft. Fejlesztési támogatás elszámolása 85 millió Ft értékben történt. További jelentős eredmény növelő tétel a kártérítésből származó 4,9 millió Ft, és a visszaírt értékvesztés 4,1 millió Ft.

### **Energia támogatás**

Az energiátámogatás havi összege kéttényezős. Az egyik tényező havi fix összeg, míg a fajlagos összeg a lakossági célú hőértékesítésre számított egységár és a mennyiség szorzata. A támogatás megállapítása a kalkulált bevétel és az elismert költségek összevetésén alapul. A szolgáltatási bevételek döntő többsége hatósági áras, az egységárok az utóbbi években változatlanok. A bevétel elsősorban az értékesítési mennyiségtől függ. A fajlagos támogatás jelenleg negatív egységárú, mivel az előző gázár rendkívül kedvező volt. Ennek megfelelően az értékesítés növekedése a fajlagos támogatási bevétel csökkenését eredményezi, így a hőértékesítés növekedése miatt a támogatási összeg kevesebb a tervezettnél.

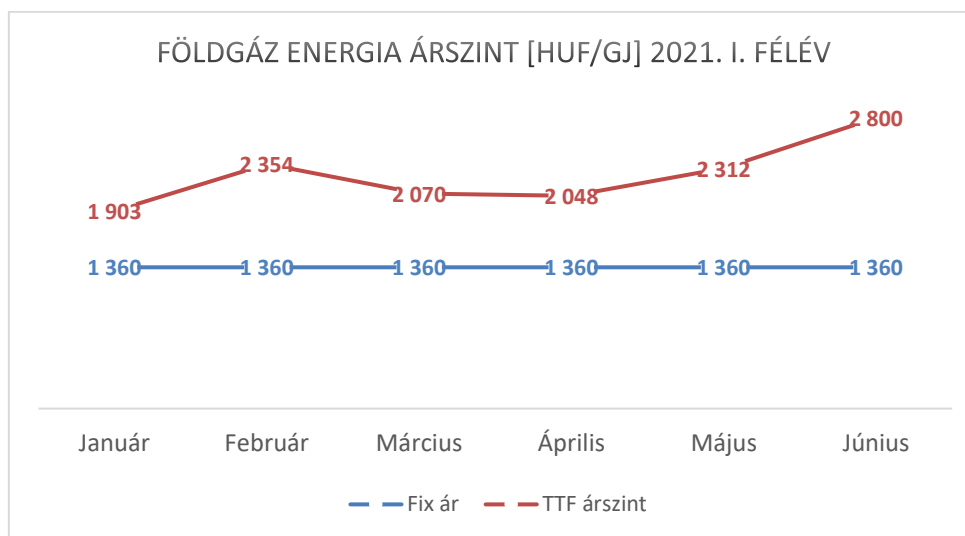


### **Földgáz**

A földgáz költség közel 34 millió Ft-tal több, mint a tervezett, ez a felhasználás növekedéséből adódik. Az energiaárak és rendszerhasználati díjak a tervezéskor erre az időszakra ismertek voltak.

A mennyiségi eltérés +21.376 GJ, a felhasználás a tervezett 110%-a. A legnagyobb eltérések – elsősorban a hőigény, másodlagosan a hővásárlás függvényében – arányaiban május és június hónapokban, mennyiségében április és május hónapban voltak. A költségnövekmény 8,5%, ami kisebb a mennyiségi növekménynél, mivel a fix költségek nem változtak.

Az utóbbi években megszokott gyakorlatnak megfelelően az energiaárra vonatkozóan fix áras szerződést kötöttünk, a tervben az energiaár és a szerződés szerinti egyéb díjelemek alapján kalkuláltuk a költségeket. Mivel díjváltozás nem volt, a teljes költségváltozás a felhasználás változás következménye. A 2020/2021-es gázévre szerződött energiaár közel 34%-kal kedvezőbb az előző gázévesnél. Ez a gázár évtizedes összevetésben is a legkedvezőbb, így a földgázköltség a korábbi mértéknél jelentősen kisebb. A fix áras konstrukció rendkívüli előnyökkel jár a piaci árazáshoz képest. Az alábbi diagramon látható, hogy az egyes hónapokban a képletes szerződéssel a havi piaci árak miként alakultak volna.



### **Faapríték**

A faaprítékos hőtermelés költségnövekedése több mint 17 millió Ft, +31,5%. A tervezéskor a januári adatok ismertek voltak. A februári hőtermelés kis mértékben elmaradt a tervtől, márciusban már több volt, így az I. negyedévben +1379 GJ volt a termelés. Az áprilisa elnyúló termelési mennyiséggel együttesen 4.912 GJ termelési többlet jelentkezett a tervezettnél.

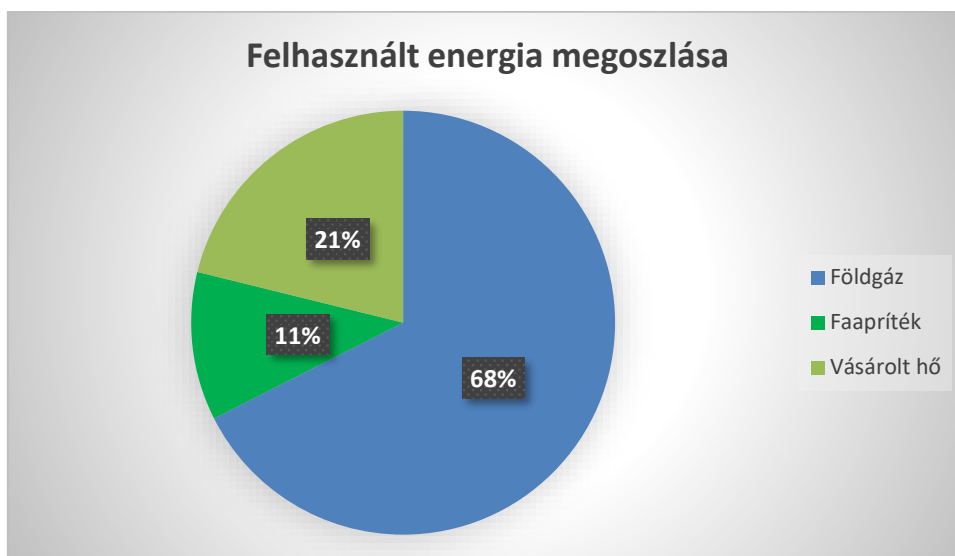
Az időszakra szerződött díjakban változás nem volt. A termelési hatásfokot 71,5%-ra terveztük, a tényleges számított termelési hatásfok 66,9% volt.

Az első félévben 21.333 GJ hőtermeléssel kalkuláltunk, a tényleges termelés 26.245 GJ volt. A felhasználás terv szerint 2.626 tonna, míg a tényadat 3.091 tonna.

Költségszinten 2.561 Ft/GJ alapanyagköltséggel kalkuláltunk, a tényleges fajlagos költség 2.737 Ft/GJ.

### **Vásárolt energia**

A vásárolt energia hatósági áras, az egységár nem változott a félév során, így a költségeltérés kizárólag az átvett hő mennyiségéből származik. A Vízöntő telephelyen 99,3%-os (-457 GJ), a Mikes telephelyen 87,6%-os (-1.679 GJ) együttesen 97,2%-os (-2.136 GJ) volt a tervhez viszonyított hőátadás.



#### Alaptevékenység változó bevételei és költségei

E kategóriában az alaptevékenység bevételei mellett a támogatásokat, a földgáz, a faapríték és a vásárolt energia költséget vizsgáljuk. **A bevételek és a költségek együttes hatása az eredményre +18,8 millió Ft. Ez realizált eredmény növekedés, amely elsősorban a tervnél több hőértékesítésnek és a kedvezőbb szolgáltatási hatásfoknak tulajdonítható.**

A hatásfok adatok közül a gázkazános hőtermelés minimálisan rosszabb (99,1%-a) volt a tervezettnél, míg a faaprítékos némileg (93,6%-a) rosszabb. A hálózati veszteség a félévre kalkulált 12,95%-hoz viszonyítva jelentősen jobb 9,43%-os volt! Ez elsősorban a nagyobb hőigénynek/értékesítésnek tulajdonítható.

#### Egyéb energia

A villamos, víz és csatornadíjak együttesen 3,9 millió Ft-tal haladták meg a tervezettet. A villamos energia számlák a legtöbb telephelyen részszámlák, így ezek elszámolása módosítja a végső költséget.

#### Segédanyagok

Az anyagköltségben 23 millió Ft költségnövekedés látható időarányosan. A beruházásokra, karbantartásokra, hibaelhárításokra és egyéb felhasználásokra az előző évek megoszlási tapasztalatai alapján bontottuk meg a tervösszegeket. Az éves tervösszeg felhasználási aránya 61%. Beruházás tekintetében 84,5%-os, karbantartások esetében 13,7%-os, hibaelhárításoknál 87,5%-os, egyéb tételeknél 65%-os a tervösszeg felhasználás aránya.

#### Egyéb anyag

Az egyéb anyagok esetében időarányosan kisebb a felhasználás az éves tervösszeghez viszonyítva.

#### Karbantartások, Egyéb igénybevett szolgáltatások

A szolgáltatási költségek jelentősen a tervezett összegek alatt voltak az I. félévben, összességében 28 millió Ft-tal kevesebb a tényleges költség. A csatornadíj 2 millió Ft-

tal több a tervezettnél. A tervezett karbantartási költségekből 3,6 millió Ft-tal, a szolgáltatási költségekből 29,4 millió Ft-tal kevesebb volt a kiadás, míg egyéb szolgáltatási költségekből (biztosítás, hatósági díj, bankköltség) 3,2 millió Ft-tal több volt a kiadás. A tervösszegek időarányosan kerültek havi megbontásra a tervben, várhatóan a különbözetek nagy része a II. félévben kiadásra kerül.

### **Személyi jellegű ráfordítások**

A személyi jellegű ráfordítások kis mértékben (96,1%-os) az időarányos alattiak. A bér és járulékköltségek időarányosan több, míg az egyéb személyi költségek kevesebb ráfordítást jelentettek az I. félévben. Éves szinten ezek a ráfordítások várhatóan a tervösszeget nem fogják meghaladni.

### **Egyéb ráfordítások**

Az egyéb ráfordítások legnagyobb elszámolási összegeit a CO<sub>2</sub> kvótához tartozó előírások, tartalék képzések teszik ki, összesen 242,8 millió Ft értékben. Az egyéb bevételekben található elszámolásokkal együtt ezek egyenlege 100 millió Ft. A helyi adók féléves összege 12,4 millió Ft, egyéb tételek összesen 2,1 millió Ft-ot tesznek ki.

### **Pénzügyi műveletek eredménye**

Pénzügyi műveletek bevételei kamatbevételeket, míg a ráfordítások árfolyam elszámolásokat tartalmaznak.

## **II. féléves várakozás**

### **Földgáz ár, költség**

Az üzleti tervben az érvényes szerződés paraméterei szerint kalkuláltuk a költséget január – szeptember időtartamra. Az év eddigi időszakát nem érintette egységár változás, így a költségek különbözete a mennyiségi felhasználás változásaiból adódott. Ez várhatóan a III. negyedévben is így lesz. A következő 2021/2022-es gázévre szóló szerződésben szintén fix HUF árra lett rögzítve az energiadíj, így a földgáz energiaköltsége a következő gázévben is elsősorban mennyiségfüggő lesz.

**Az előző gázévi rendkívül kedvező gázárhoz képest a 2021/2022 –es gázévre kötött földgáz adásvételi szerződésben rögzített fix energiaár drasztikusan magasabb, kb. kétszerese az előző évesnek, így a tervezettnél is.** A Magyar Energetikai és Közmű szabályozási Hivatal támogatás meghatározása elvileg elismeri a költségnövekedést, így a földgáz költségben várható növekmény ellentételezése a támogatás bevételekben megjelenik.

### **Elhúzódó bevételek, költségek**

A beruházási és karbantartási munkák jelentős része a II. félévben fog megvalósulni. Emiatt egyes bevételek és költségek I. féléves kimutatása, különösen az eredményre gyakorolt hatása nem mutat reális képet a számviteli kimutatásokban. Megtakarítást eredményezhet egyes projektek elmaradása, vagy alacsonyabb költségen történő megvalósítása. Az aktivált teljesítmény csökkenését vonhatja maga után egyes saját vállalkozásban tervezett projektek elmaradása, vagy külső kivitelezővel történő

megvalósítása. Az anyagköltségben mutatkozó időarányos többlet a költség éves tervezetten felüli realizálódását vetíti előre.

### **Energiatámogatás**

Az innovációs és technológiai miniszter a Magyar Energetikai és Közmű szabályozási Hivatal javaslata alapján rendeletben határozza meg az energiatámogatás mértékét. Ennek módosítására jellemzően minden év október 1-i hatállyal kerül sor, így a támogatás tényleges bevétele elsősorban a rendelet módosításának függvénye. A rendelet módosítása során az energiaárak változásait is figyelembe veszik. Mivel a földgáz fajlagos költsége az üzleti év során drasztikusan nő, reálisan kalkulálhatunk a fajlagos támogatás növelésével, míg a fix támogatás esetében a figyelembe vett költségek növekedése miatt szintén emelkedéssel számolunk. A 2021/2022-es gázévre még az I. félév folyamán fix energiaárra vonatkozó szerződést kötöttünk. Bár ez az energiaár az előzőnél lényegesen magasabb, a szerződéskötéstől eltelt időszak árszintjéhez képest viszonylag kedvezőnek mondható. Úgy gondoljuk, hogy a szerződésben a piaci lehetőségekhez mérten kedvező árakat sikerült elérnünk. Reményeink szerint a szerződési értékeknél magasabb szinten ismeri el a Hivatal a költséget, így e tekintetben eredmény többletet fogunk realizálni.

### **Várható éves eredmény**

Az üzleti tervben 1,2 millió Ft adózás előtti eredmény szerepel. Az I. félévben kis mértékű (-4,8 millió Ft) eredmény romlást realizáltunk.

A földgáz költsége az utolsó negyedévben a tervezetthez képest az új szerződés paramétereit figyelembe véve számottevően növekedni fog. Mértéke a tervezett mennyiségi felhasználáson kb. 204 millió Ft.

A karbantartási szolgáltatási és egyéb költségek – az előző évek tapasztalata és az I. félév adatai alapján - várhatóan a tervezett keretösszegeken belül valósulnak meg, ugyanakkor az anyagköltség várhatóan több lesz a tervezettnél. A valós költségek nagymértékben függenek a hibaelhárításra fordított kiadások alakulásától.

Az energiatámogatást nem üzleti évre, hanem a gázévre kalkulálják, emiatt annak következő módosítása kihatása van a 2021-es és a 2022-es évre is. Mivel az energiaárak számottevően nőttek, a fajlagos támogatás jelentős emelését feltételezzük. A fix támogatás meghatározását az előző éveshez mérten emelt összeggel, a tervezett mértéken kalkuláljuk.

**Össességében továbbra is az üzleti terv szerint jelzett kisebb mértékű pozitív éves adózás előtti eredmény várható. Az éves eredmény várhatóan nem fogja elérni a szektorban rendeletileg irányadó 2%-os eszközarányos eredményt, valamint a nagy összegű támogatás elszámolások miatt a pozitív eredmény ellenére csökkenő pénzeszközállomány valószínűsíthető.** Ezt nagymértékben befolyásolhatja a termelési összetétel és hatásfok alakulása, az energiatámogatáshoz kapcsolódó rendelet módosítása, továbbá az egyes karbantartások és szolgáltatások költsége, különös tekintettel az előre nem látható meghibásodásokra.

***A kalkuláció feltételezi, hogy a CO2 kvótaár változásból származó költségtöbbletet a Magyar Energetikai és Közmű szabályozási Hivatal teljes mértékben elismeri és kompenzálja.***

Eredmény-kimutatás (adatok e Ft-ban)	2021. június 30.	
	TERV	TÉNY
<b>Megnevezés</b>		
Alapdíj bevétel	279 762	277 269
Hődíj árbevétele	621 761	696 602
Vízmelegítés bevétel	91 264	98 029
HHV továbbbsz.víz bevétel	24 414	25 245
<b>Alaptev.árbevétele összesen</b>	<b>1 017 201</b>	<b>1 097 145</b>
Egyéb értékesítés	29 745	32 244
Közvetített szolgáltatás (földgáz, villany)	338 062	341 768
<b>Egyéb bef.ért.árbevétele össz.</b>	<b>367 807</b>	<b>374 012</b>
Vill.energia term.árbev.össz.	0	0
<b>Belföldi értékesítés nettó árbevétele</b>	<b>1 385 008</b>	<b>1 471 157</b>
Export értékesítés nettó árbevétele	0	0
<b>Értékesítés nettó árbevétele</b>	<b>1 385 008</b>	<b>1 471 157</b>
<b>Aktivált saját teljesítmények értéke</b>	<b>4 620</b>	<b>15 023</b>
Energia támogatás	302 323	291 794
Energ. támogatáson kívüli egyéb bevételek	100 963	253 642
<b>Egyéb bevételek</b>	<b>403 286</b>	<b>545 436</b>
Földgáz	397 363	431 210
Faapríték	54 642	71 833
Vásárolt energia	193 761	188 280
Áramdíj	63 402	69 601
Vízdíj	16 473	14 193
Segédanyagok (raktáron átfutó)	18 468	41 848
Nem részletezett egyéb anyag	6 000	3 458
<b>Anyagköltség</b>	<b>750 109</b>	<b>820 423</b>
Csatornadíj	14 252	16 175
Karbantartások, anyagjellegű szolg.	30 498	26 862
Egyéb igénybevett szolgáltatások	88 320	58 878
<b>Igénybevett szolgáltatások</b>	<b>133 070</b>	<b>101 915</b>
Egyéb szolgáltatások értéke	12 054	15 226
<b>Anyagjellegű ráfordítások</b>	<b>895 232</b>	<b>937 564</b>
Béreköltség	182 130	206 059
Személyi jellegű egyéb kifizetések	73 914	38 556
Bérráulékok	32 783	33 066
<b>Személyi jellegű ráfordítások</b>	<b>288 828</b>	<b>277 681</b>
<b>Értécsökkenési leírás</b>	<b>85 164</b>	<b>89 729</b>
Közvetített szolgáltatás (földgáz, villany)	338 062	341 768
Közv.szolg. kívüli ráfordítások	53 670	257 274
<b>Egyéb ráfordítások</b>	<b>391 732</b>	<b>599 042</b>
<b>ÜZEMI TEVÉKENYSÉG EREDMÉNYE</b>	<b>131 958</b>	<b>127 600</b>
<b>Pénzügyi műveletek bevételei</b>	<b>0</b>	<b>128</b>
<b>Pénzügyi műveletek ráfordításai</b>	<b>0</b>	<b>559</b>
<b>PÉNZÜGYI MŰVELETEK EREDMÉNYE</b>	<b>0</b>	<b>-431</b>
<b>ADÓZÁS ELŐTTI EREDMÉNY</b>	<b>131 958</b>	<b>127 169</b>



## Várható éves eredmény

### **AZ ADÓZÁS ELŐTTI EREDMÉNY ALAKULÁSA**

A társaság féléves adózás előtti eredménye 127.169 eFt. Az értékesítés árbevétele 1.471.156 eFt volt, amely az előző időszakhoz (2020. I. félév: 1.413.376 eFt) viszonyítva növekedést mutat. 2021. év első félévében villamos energia értékesítésére nem került sor. Az állami támogatás mértéke 291.794 eFt volt 2021. I. félévében. Az energiatámogatás az alaptevékenység teljes – támogatást is beleértve – bevételének közel 16%-át teszi ki.

A szolgáltatás közvetlen üzemi költségeinek közel 67%-a energia ill. anyagjellegű ráfordítás, 5%-a értékcsökkenés, 14%-a személyi jellegű, 14%-a egyéb ráfordítás. Az anyagjellegű ráfordítások értéke 1.279.331 eFt-ot tett ki. A személyi jellegű ráfordítások értéke 277.681 eFt, 2021. I. félévében az értékcsökkenés 89.729 eFt-ot tett ki. Egyéb ráfordításaink 257.274 eFt. Társaságunk 2021-ben nem rendelkezik értékpapírral.

A szállítói kötelezettségeink összege 285.328 eFt, összes rövid lejáratú kötelezettségünk 342.926 eFt. Követeléseink összege 428.734 eFt. Vevői követelések összege 93.811 eFt, kapcsolt vállalkozással szembeni követelésünk 124 eFt, egyéb részesedési viszonyban levő vállalkozással szemben 138.251 eFt, egyéb követelések értéke 196.548 eFt. Bankbetétünk 388.505 eFt. A mérleg főösszege 4.426.266 eFt.

Társaságunk fő célkitűzése a 2021-es üzleti év további részében is a szolgáltatás folyamatos, elvárt színvonalú biztosítása.

Kérem a Tisztelt Tulajdonosokat, hogy a társaság 2021. évi I. féléves mérlegbeszámolóját a mellékletekkel és a független könyvvizsgálói jelentéssel együtt elfogadni szíveskedjék!

Kovács Márta  
ügyvezető igazgató

11301587 - 3530 - 113 - 18

Statisztikai számjel

18-09-101139

Cégjegyzék száma



A VÁROSI ENERGIASZOLGÁLTATÓ  
SZOMBATHELYI TÁVHŐSZOLGÁLTATÓ KFT.

## SZOMBATHELYI TÁVHŐSZOLGÁLTATÓ KFT

9700 Szombathely, Március 15. tér 5/A.

# FÉLÉVES BESZÁMOLÓ 2021



11301587 3530 113 18  
 Statisztikai számjel  
 18-09-101139  
 Cégjegyzék száma



"A" EREDMÉNYKIMUTATÁS (összköltség eljárással)

adatok eFt-ban

Sor- szám	A tétel megnevezése		Előző év	Előző év(ek) módosí- tásai	Tárgyév
a	b		c	d	e
1	1	Belföldi értékesítés nettó árbevétele	2 630 677		1 471 156
2	2	Exportértékesítés nettó árbevétele			
3	<b>I.</b>	<b>Értékesítés nettó árbevétele (01+02)</b>	<b>2 630 677</b>		<b>1 471 156</b>
4	3	Saját termelésű készletek állományváltozása ±			
5	4	Saját előállítású eszközök aktivált értéke	94 806		15 023
6	<b>II.</b>	<b>Aktivált saját teljesítmények értéke (±03+04)</b>	<b>94 806</b>		<b>15 023</b>
7	<b>III.</b>	<b>Egyéb bevételek</b>	<b>972 688</b>		<b>545 436</b>
8		ebből: visszaírt értékvesztés	11 946		4 101
9	5	Anyagköltség	1 691 569		820 422
10	6	Igénybe vett szolgáltatások értéke	227 675		101 915
11	7	Egyéb szolgáltatások értéke	26 465		15 226
12	8	Eladott áruk beszerzési értéke	763 257		341 768
13	9	Eladott (közvetített) szolgáltatások értéke			
14	<b>IV.</b>	<b>Anyagjellegű ráfordítások (05+06+07+08+09)</b>	<b>2 708 966</b>		<b>1 279 331</b>
15	10	Béreköltség	420 194		206 059
16	11	Személyi jellegű egyéb kifizetések	70 446		38 556
17	12	Bérráfordítások	74 644		33 066
18	<b>V.</b>	<b>Személyi jellegű ráfordítások (10+11+12)</b>	<b>565 284</b>		<b>277 681</b>
19	<b>VI.</b>	<b>Értécsökkenési leírás</b>	<b>168 202</b>		<b>89 729</b>
20	<b>VII.</b>	<b>Egyéb ráfordítások</b>	<b>250 339</b>		<b>257 274</b>
21		ebből: értékvesztés	13 841		
22	<b>A.</b>	<b>ÜZEMI (ÜZLETI) TEVÉKENYSÉG EREDMÉNYE (I±II+III-IV-V-VI-VII)</b>	<b>5 380</b>		<b>127 600</b>

Szombathely, 2021. augusztus 11.

P.H.

Kovács Márta  
 ügyvezető igazgató

11301587 3530 113 18  
 Statisztikai számjel  
 18-09-101139  
 Cégjegyzék száma



"A" EREDMÉNYKIMUTATÁS (összköltség eljárással)

adatok eFt-ban

Sor-szám	A tétel megnevezése	Előző év	Előző év(ek) módosításai	Tárgyév
a	b	c	d	E
23	13 Kapott (járó) osztalék és részesedés			
24	ebből: kapcsolt vállalkozástól kapott			
25	14 Részesedések értékesítésének árfolyamnyeresége			
26	ebből: kapcsolt vállalkozástól kapott			
27	15 Befektetett pénzügyi eszközök kamatai, árfolyamnyeresége			
28	ebből: kapcsolt vállalkozástól kapott			
29	16 Egyéb kapott (járó) kamatok és kamatjellegű bevételek	104		109
30	ebből: kapcsolt vállalkozástól kapott			
31	17 Pénzügyi műveletek egyéb bevételei	410		19
32	ebből: értékelési különbözet			
33	<b>VIII. Pénzügyi műveletek bevételei (13+14+15+16+17)</b>	<b>514</b>		<b>128</b>
34	18 Részesedésekből származó ráfordítások, árfolyamveszteségek			
35	ebből: kapcsolt vállalkozásnak adott			
36	19 Befektetett pénzügyi eszközök árfolyamvesztesége			
37	ebből: kapcsolt vállalkozásnak adott			
38	20 Fizetendő kamatok és kamatjellegű ráfordítások			
39	ebből: kapcsolt vállalkozásnak adott			
40	21 Részesedések, értékpapírok, bankbetétek értékvesztése			
41	22 Pénzügyi műveletek egyéb ráfordításai	467		559
42	ebből: értékelési különbözet			
43	<b>IX. Pénzügyi műveletek ráfordításai (18+19+20+21)</b>	<b>467</b>		<b>559</b>
44	<b>B. PÉNZÜGYI MŰVELETEK EREDMÉNYE (VIII-IX)</b>	<b>47</b>		<b>-431</b>
45	<b>C. ADÓZÁS ELŐTTI EREDMÉNY (±C±D)</b>	<b>5 427</b>		<b>127 169</b>
46	<b>X. Adófizetési kötelezettség</b>	<b>3 685</b>		<b>11 445</b>
47	<b>D. ADÓZOTT EREDMÉNY (±E-XII)</b>	<b>1 742</b>		<b>115 724</b>

Szombathely, 2021. augusztus 11.

P.H.

Kovács Márta  
 ügyvezető igazgató

11301587 3530 113 18

Statistikai számjel

18-09-101139

Cégjegyzék száma

**"A" MÉRLEG Eszközök (aktívák)**

adatok eFt-ban

Sor-szám	A tétel megnevezése	Előző év	Előző év(ek) módosításai	Tárgyév
a	b	c	d	E
1	<b>A. BEFEKTETETT ESZKÖZÖK</b>	<b>3 541 573</b>		<b>3 471 175</b>
2	<b>I. IMMATERIÁLIS JAVAK</b>	<b>38 792</b>		<b>38 192</b>
3	Alapítás-átszervezés aktivált értéke			
4	Kísérleti fejlesztés aktivált értéke			
5	Vagyoni értékű jogok	611		11
6	Szellemi termékek			
7	Üzleti vagy cégérték			
8	Immateriális javakra adott előlegek			
9	Immateriális javak értékhelyesbítése	38 181		38 181
10	<b>II. TÁRGYI ESZKÖZÖK</b>	<b>3 454 765</b>		<b>3 384 816</b>
11	Ingtatlanok és a kapcsolódó vagyoni értékű jogok	1 118 105		1 122 124
12	Műszaki berendezések, gépek, járművek	445 831		409 436
13	Egyéb berendezések, felszerelések, járművek	31 723		27 030
14	Tenyészállatok			
15	Beruházások, felújítások	207 083		182 170
16	Beruházásokra adott előlegek	6 360		
17	Tárgyi eszközök értékhelyesbítése	1 645 663		1 644 056
18	<b>III. BEFEKTETETT PÉNZÜGYI ESZKÖZÖK</b>	<b>48 016</b>		<b>48 167</b>
19	Tartós részesedés kapcsoló vállalkozásban			
20	Tartósan adott kölcsön kapcsoló vállalkozásban			
21	Tartós jelentős tulajdoni részesedés			
22	Tartósan adott kölcsön jelentős tulajdoni részesedési viszonyban álló vállalkozásban			
23	Egyéb tartós részesedés	48 000		48 000
24	Tartósan adott kölcsön egyéb részesedési viszonyban álló vállalkozásban			
25	Egyéb tartósan adott kölcsön	16		167
26	Tartós hitelviszonyt megtestesítő értékpapír			
27	Befektetett pénzügyi eszközök értékhelyesbítése			
28	Befektetett pénzügyi eszközök értékelési különbözete			

Szombathely, 2021. augusztus 11.

P.H.

11301587 3530 113 18

Kovács Márta  
ügyvezető igazgató

Statistikai számjel  
18-09-101139  
Cégjegyzék száma



"A" MÉRLEG Eszközök (aktívák)

adatok eFt-ban

Sor-szám	A tétel megnevezése	Előző év	Előző év(ek) módosításai	Tárgyév
a	b	c	d	E
29	<b>B. FORGÓESZKÖZÖK</b>	<b>1 070 857</b>		<b>891 678</b>
30	I. KÉSZLETEK	144 854		74 045
31	Anyagok	144 854		74 045
32	Befejezetlen termelés és félkész termékek			
33	Növendék-, hízó- és egyéb állatok			
34	Késztermékek			
35	Áruk			
36	Készletekre adott előlegek			
37	II. KÖVETELÉSEK	500 843		428 734
38	Követelések áruszállításból és szolgáltatásból (vevők)	88 825		93 811
39	Követelések kapcsoló vállalkozással szemben	236		124
40	Követelések jelentős tulajdoni részesedési viszonyban levő vállalkozással szemben			
41	Követelések egyéb részesedési viszonyban levő vállalkozással szemben	128 271		138 251
42	Váltókövetelések			
43	Egyéb követelések	283 511		196 548
44	Követelések értékelési különbözete			
45	Származékos ügyletek pozitív értékelési különbözete			
46	III. ÉRTÉKPAPÍROK	0		0
47	Részesedés kapcsoló vállalkozásban			
48	Jelentős tulajdoni részesedés			
49	Egyéb részesedés			
50	Saját részvények, saját üzletrészek			
51	Forgatási célú hitelviszonyt megtestesítő értékpapírok			
52	Értékpapírok értékelési különbözete			
53	IV. PÉNZESZKÖZÖK	<b>425 160</b>		<b>388 899</b>
54	Pénztár, csekkek	375		394
55	Bankbetétek	424 785		388 505
56	<b>C. AKTÍV IDŐBELI ELHATÁROLÁSOK</b>	<b>211 634</b>		<b>63 413</b>
57	Bevételek aktív időbeli elhatárolása	202 185		59 214
58	Költségek, ráfordítások aktív időbeli elhatárolása	9 449		4 199
59	Halasztott ráfordítások			
60	<b>ESZKÖZÖK (AKTÍVÁK) ÖSSZESEN</b>	<b>4 824 064</b>		<b>4 426 266</b>

Szombathely, 2021. augusztus 11.

P.H.

Kovács Márta  
ügyvezető igazgató

11301587 3530 113 18  
 Statisztikai számjel  
 18-09-101139  
 Cégjegyzék száma



adatok eFt-ban

Sor-szám	A tétel megnevezése	Előző év	Előző év(ek) módosításai	Tárgyév
a	b	c	d	E
61	<b>D. SAJÁT TŐKE</b>	<b>3 641 722</b>		<b>3 755 840</b>
62	I. JEGYZETT TŐKE	613 440		613 440
63	ebből: visszavásárolt tulajdoni részesedés névértéken			
64	II. JEGYZETT, DE MÉG BE NEM FIZETETT TŐKE (-)			
65	III. TŐKETARTALÉK	480 533		480 533
66	IV. EREDMÉNYTARTALÉK	862 163		863 905
67	V. LEKÖTÖTT TARTALÉK	0		0
68	VI. ÉRTÉKELÉSI TARTALÉK	1 683 844		1 682 238
69	Értékhelyesbítés értékelési tartaléka	1 683 844		1 682 238
70	Valós értékelés értékelési tartaléka			
71	VII. ADÓZÓTT EREDMÉNY	1 742		115 724
72	<b>E. CÉLTARTALÉKOK</b>	<b>116 553</b>		<b>100 000</b>
73	Céltartalék a várható kötelezettségekre	116 553		100 000
74	Céltartalék a jövőbeni költségekre			
75	Egyéb céltartalék			
76	<b>F. KÖTELEZETTSÉGEK</b>	<b>793 963</b>		<b>342 926</b>
77	I. HÁTRASOROLT KÖTELEZETTSÉGEK	0		0
78	Hátrasorolt kötelezettségek kapcsolt vállalkozással szemben			
79	Hátrasorolt kötelezettségek jelentős tulajdoni viszonyban levő vállalkozással szemben			
80	Hátrasorolt kötelezettségek egyéb rész. viszonyban levő vállalkozással szemben			
81	Hátrasorolt kötelezettségek egyéb gazdálkodóval szemben			
82	II. HOSSZÚ LEJÁRATÚ KÖTELEZETTSÉGEK			
83	Hosszú lejáratra kapott kölcsönök			
84	Átváltoztatható kötvények			
85	Tartozások kötvénykibocsátásból			
86	Beruházási és fejlesztési hitelek			
87	Egyéb hosszú lejáratú hitelek	<b>0</b>		<b>0</b>
88	Tartós kötelezettségek kapcsolt vállalkozással szemben			
89	Tartós kötelezettségek jelentős tulajdoni viszonyban levő vállalkozással szemben			
90	Tartós kötelezettségek egyéb rész. viszonyban levő vállalkozással szemben			
91	Egyéb hosszú lejáratú kötelezettségek			

Szombathely, 2021. augusztus 11.

P.H.

Kovács Márta  
 ügyvezető igazgató



11301587 3530 113 18  
Statisztikai számjel

18-09-101139  
Cégjegyzék száma



"A" MÉRLEG Források (passzívák)

adatok eFt-ban

Sor-szám	A tétel megnevezése	Előző év	Előző év(ek) módosításai	Tárgyév
a	b	c	d	E
92	III. RÖVID LEJÁRATÚ KÖTELEZETTSÉGEK	793 963		342 926
93	Rövid lejáratú kölcsönök			
94	ebből: az átváltoztatható és átváltozó kötvények			
95	Rövid lejáratú hitelek			
96	Vevőktől kapott előlegek	46 395		
97	Kötelezettségek áruszállításból és szolgáltatásból (szállítók)	527 057		257 164
98	Váltótartozások			
99	Rövid lejáratú kötelezettségek kapcsolt vállalkozással szemben	980		324
	Rövid lejáratú kötelezettségek jelentős tulajdoni viszonyban levő vállalkozással szemben			
100	Rövid lejáratú köt. egyéb rész. viszonyban lévő vállalkozással szemben	40 895		27 840
101	Egyéb rövid lejáratú kötelezettségek	178 636		57 598
102	Kötelezettségek értékelési különbözete			
103	Származékos ügyletek negatív értékelési különbözete			
104	<b>G. PASSZÍV IDŐBELI ELHATÁROLÁSOK</b>	<b>271 826</b>		<b>227 500</b>
105	Bevételek passzív időbeli elhatárolása			
106	Költségek, ráfordítások passzív időbeli elhatárolása	8 552		5 671
107	Halasztott bevételek	263 274		221 829
108	<b>FORRÁSOK (PASSZÍVÁK) ÖSSZESEN</b>	<b>4 824 064</b>	<b>0</b>	<b>4 426 266</b>

Szombathely, 2021. augusztus 11.

P.H.

Kovács Márta  
ügyvezető igazgató



# MELLÉKLETEK



## FÜGGETLEN KÖNYVVIZSGÁLÓI JELENTÉS

### A Szombathelyi Távhőszolgáltató Kft. tulajdonosainak

#### Vélemény

Elvégeztük a Szombathelyi Távhőszolgáltató Kft. (a „Társaság”) 2021. június 30-i fordulónapra elkészített közbeső mérlegének, eredménykimutatásának a könyvvizsgálatát, melyben az eszközök és források egyező végösszege 4 426 266 E Ft, az adózott eredmény 115 724 E Ft (nyereség).

Véleményünk szerint a mellékelt közbeső mérleget, eredménykimutatást minden lényeges szempontból a Magyarországon hatályos, a számvitelről szóló 2000. évi C. törvénnyel (a továbbiakban: „számviteli törvény”) összhangban készítették el.

#### A vélemény alapja

Könyvvizsgálatunkat a Magyar Nemzeti Könyvvizsgálati Standardokkal összhangban és a könyvvizsgálatra vonatkozó – Magyarországon hatályos – törvények és egyéb jogszabályok alapján hajtottuk végre. Ezen standardok értelmében fennálló felelősségünk bővebb leírását jelentésünk „A könyvvizsgáló közbeső mérleg, eredménykimutatás könyvvizsgálatáért való felelőssége” szakasza tartalmazza.

Függetlenek vagyunk a társaságtól a vonatkozó, Magyarországon hatályos jogszabályokban és a Magyar Könyvvizsgálói Kamara, A könyvvizsgálói hivatás magatartási (etikai) szabályairól és a fegyelmi eljárásról szóló szabályzata-ban, valamint az ezekben nem rendezett kérdések tekintetében a Könyvvizsgálók Nemzetközi Etikai Standardok Testülete által kiadott „Nemzetközi etikai kódex kamarai tag könyvvizsgálóknak (a nemzetközi függetlenségi standardokkal egybefoglalva)” című kézikönyvében (az IESBA Kódex-ben) foglaltak szerint, és megfelelünk az ugyanezen normákban szereplő további etikai előírásoknak is.

Meggyőződésünk, hogy az általunk megszerzett könyvvizsgálati bizonyíték elegendő és megfelelő alapot nyújt véleményünkhöz.

#### Egyéb kérdések: a közbeső mérleg, eredménykimutatás készítésének alapja és célja

A mellékelt közbeső mérleg, eredménykimutatás kizárólag a Tulajdonosok tájékoztatása céljából készült a számviteli törvény előírásai szerint. A közbeső mérleghez, eredménykimutatáshoz nem készült kiegészítő melléklet. A közbeső mérleg, eredménykimutatás az előzőleg említett célból készült, de nem abból a célból, hogy a Szombathelyi Távhőszolgáltató Kft. 2021. június 30-án fennálló vagyoni és pénzügyi helyzetét, valamint az ezen időponttal végződő időszakra vonatkozó jövedelmi helyzetét a valós bemutatás követelményének megfelelően bemutassa.

#### Egyéb kérdések: a felhasználás korlátozása

Jelen könyvvizsgálói jelentésünk kizárólag a Szombathelyi Távhőszolgáltató Kft. tulajdonosainak tájékoztatása céljából és részére készült, az más célból, vagy más által nem használható fel.

#### A vezetés és az irányítással megbízott személyek felelőssége a közbeső mérlegért, eredménykimutatásért

A vezetés felelős a közbeső mérlegnek, eredménykimutatásnak a számviteli törvénnyel összhangban történő elkészítéséért, valamint az olyan belső kontrollért, amelyet a vezetés szükségesnek tart ahhoz, hogy lehetővé váljon az akár csalásból, akár hibából eredő lényeges hibás állítástól mentes közbeső mérleg, eredménykimutatás elkészítése.

A közbeső mérleg, eredménykimutatás elkészítése során a vezetés felelős azért, hogy felmérje a Társaságnak a vállalkozás folytatására való képességét, valamint a vezetés felel a vállalkozás folytatásának elvén alapuló közbeső mérleg, eredménykimutatás összeállításáért. A vezetésnek a vállalkozás folytatásának elvéből kell kiindulnia, ha ennek az elvnek az érvényesülését eltérő rendelkezés nem akadályozza, illetve a vállalkozási tevékenység folytatásának ellentmondó tényező, körülmény nem áll fenn.

Az irányítással megbízott személyek felelősek a Társaság pénzügyi beszámolási folyamatának felügyeletéért.

#### **A könyvvizsgáló közbenső mérleg, eredménykimutatás könyvvizsgálatáért való felelőssége**

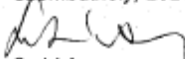
A könyvvizsgálat során célunk kellő bizonyosságot szereznünk arról, hogy a közbenső mérleg, eredménykimutatás egésze nem tartalmaz akár csalásból, akár hibából eredő lényeges hibás állítást, valamint az, hogy ennek alapján a véleményünket tartalmazó független könyvvizsgálói jelentést bocsássunk ki. A kellő bizonyosság magas fokú bizonyosság, de nem garancia arra, hogy a Magyar Nemzeti Könyvvizsgálói Standardokkal összhangban elvégzett könyvvizsgálat mindig feltárja az egyébként létező lényeges hibás állítást. A hibás állítások eredhetnek csalásból vagy hibából, és lényegesnek minősülnek, ha ésszerű lehet az a várakozás, hogy ezek önmagukban vagy együttesen befolyásolhatják a felhasználók adott közbenső mérleg, eredménykimutatás alapján meghozott gazdasági döntéseit.

A Magyar Nemzeti Könyvvizsgálói Standardok szerinti könyvvizsgálat egésze során szakmai megítélést alkalmazunk, és szakmai szkepticizmust tartunk fenn.

Továbbá:

- Azonosítjuk és felmérjük a közbenső mérleg, eredménykimutatás akár csalásból, akár hibából eredő lényeges hibás állításainak kockázatait, kialakítjuk és végrehajtjuk az ezen kockázatok kezelésére alkalmas könyvvizsgálói eljárásokat, valamint elegendő és megfelelő könyvvizsgálói bizonyítékot szerzünk a véleményünk megalapozásához. A csalásból eredő lényeges hibás állítás fel nem tárásának kockázata nagyobb, mint a hibából eredő, mivel a csalás magában foglalhat összejátszást, hamisítást, szándékos kihagyásokat, téves nyilatkozatokat, vagy a belső kontroll felülírását. Megismerjük a könyvvizsgálat szempontjából releváns belső kontrollt annak érdekében, hogy olyan könyvvizsgálói eljárásokat tervezzünk meg, amelyek az adott körülmények között megfelelőek, de nem azért, hogy a Társaság belső kontrolljának hatékonyságára vonatkozóan véleményt nyilvánítsunk.
- Értékeljük a vezetés által alkalmazott számviteli politika megfelelőségét és a vezetés által készített számviteli becslések ésszerűségét.
- Következtetést vonunk le arról, hogy helyénvaló-e a vezetés részéről a vállalkozás folytatásának elvén alapuló közbenső mérleg, eredménykimutatás összeállítása, valamint a megszerzett könyvvizsgálói bizonyíték alapján arról, hogy fennáll-e lényeges bizonytalanság olyan eseményekkel vagy feltételekkel kapcsolatban, amelyek jelentős kétséget vethetnek fel a Társaság vállalkozás folytatására való képességét illetően. Amennyiben azt a következtetést vonjuk le, hogy lényeges bizonytalanság áll fenn, független könyvvizsgálói jelentésünkben fel kell hívunk a figyelmet vagy minősítenünk kell véleményünket. Következtetéseink a független könyvvizsgálói jelentésünk dátumáig megszerzett könyvvizsgálói bizonyítékon alapulnak. Jövőbeli események vagy feltételek azonban okozhatják azt, hogy a Társaság nem tudja a vállalkozást folytatni.
- Értékeljük a közbenső mérleg, eredménykimutatás átfogó bemutatását, felépítését és tartalmát, valamint értékeljük azt is, hogy a közbenső mérlegben, eredménykimutatásban teljesül-e az alapul szolgáló ügyleteknek és eseményeknek a számviteli törvényben foglaltak szerinti bemutatása.
- Az irányítással megbízott személyek tudomására hozzuk - egyéb kérdések mellett - a könyvvizsgálat tervezett hatókörét és ütemezését, a könyvvizsgálat jelentős megállapításait, beleértve a Társaság által alkalmazott belső kontrollnak a könyvvizsgálatunk során általunk azonosított jelentős hiányosságait is, ha voltak ilyenek.

Szombathely, 2021. augusztus 12.



Szabó Anna  
ügyvezető igazgató  
bejegyzett könyvvizsgáló  
kamarai tagsági szám: 002340  
AUDIKONT Könyvvizsgáló és  
Gazdasági Tanácsadó Kft.  
kamarai nyilvántartási szám: 001469



**Kimutatás a Szombathelyi Távhőszolgáltató Kft. 2021.06.30. eredményeiről**

1. számú melléklet  
eFt-ban

Megnevezés	Tevékenységi körök, jogcímek									Összesen		
	Távhőszolgáltatás			Villamosenergia			Egyéb tevékenység					
	2020.év	2021.06.30.	T/B %	2020.év	2021.06.30.	T/B %	2020.év	2021.06.30.	T/B %	2020.év	2021.06.30.	T/B %
<b>Árbevétel</b>	1 807 156	1 097 145	60,7				823 521	374 011	45,4	2 630 677	1 471 156	55,9
Egyéb bevétel	972 688	545 436	56,1							972 688	545 436	56,1
<b>Közvetlen költségek:</b>	<b>2 040 924</b>	<b>1 024 044</b>	<b>50,2</b>	<b>0</b>	<b>0</b>		<b>765 817</b>	<b>344 633</b>	<b>45,0</b>	<b>2 806 741</b>	<b>1 368 677</b>	<b>48,8</b>
- közvetlen anyag	1 585 366	791 440	49,9				755	1 963	260,0	1 586 121	793 403	50,0
- ELÁBÉ							763 257	341 768	44,8	763 257	341 768	44,8
- alvállalkozók												
- igénybe vett szolgáltatások költségei	67 507	22 966	34,0							67 507	22 966	34,0
- közvetlen bér	124 787	64 328	51,6							124 787	64 328	51,6
- közvetlen személyi jell.ktg.	19 110	11 216	58,7							19 110	11 216	58,7
- bérjárulékok	20 095	9 962	49,6							20 095	9 962	49,6
- értékcsökkenés	143 283	80 903	56,5				1 805	902	50,0	145 088	81 805	56,4
- tárgyi eszköz üzem-és fenntartási ktg.	80 776	43 229	53,5							80 776	43 229	53,5
<b>Közvetett költségek</b>	<b>539 174</b>	<b>261 254</b>	<b>48,5</b>	<b>0</b>	<b>0</b>		<b>1 732</b>	<b>1 787</b>	<b>103,2</b>	<b>540 906</b>	<b>263 041</b>	<b>48,6</b>
- Üzemi általános költség	180 054	89 095	49,5				226	249	110,2	180 280	89 344	49,6
- Egyéb kivetett ktg.(közp.+tmk.)	359 120	172 159	47,9				1 506	1 538	102,1	360 626	173 697	48,2
Egyéb ráfordítás(iparü.a.+egyéb adók)	15 609	9 441	60,5				570	3 147	552,1	16 179	12 588	77,8
<b>Összes költség és egyéb ráf.</b>	<b>2 595 707</b>	<b>1 294 739</b>	<b>49,9</b>	<b>0</b>	<b>0</b>		<b>768 119</b>	<b>349 567</b>	<b>45,5</b>	<b>3 363 826</b>	<b>1 644 306</b>	<b>48,9</b>
Egyéb,terv.hezketlenül kapcs.ráf.(ért.veszt.)	234 159	244 686	104,5							234 159	244 686	104,5
<b>Teljes költség és ráfordítás</b>	<b>2 829 866</b>	<b>1 539 425</b>	<b>54,4</b>	<b>0</b>	<b>0</b>		<b>768 119</b>	<b>349 567</b>	<b>45,5</b>	<b>3 597 985</b>	<b>1 888 992</b>	<b>52,5</b>
<b>Üzemi,üzleti tev.eredménye</b>	<b>-50 022</b>	<b>103 156</b>	<b>-206,2</b>	<b>0</b>	<b>0</b>		<b>55 402</b>	<b>24 444</b>	<b>44,1</b>	<b>5 380</b>	<b>127 600</b>	<b>2371,7</b>
Egyéb eredmény (Pü.)	32	-324	-1012,5				15	-107	-713,3	47	-431	-917,0
<b>Adózás előtti eredmény</b>	<b>-49 990</b>	<b>102 832</b>	<b>-205,7</b>	<b>0</b>	<b>0</b>		<b>55 417</b>	<b>24 337</b>	<b>43,9</b>	<b>5 427</b>	<b>127 169</b>	<b>2343,3</b>

**Adózás előtti eredmény alakulása**

2021.06.30

2. számú melléklet

e Ft-ban

Megnevezés	Távhőszolgáltatás			Villamosenergia termelés			Egyéb tevékenység			Egyéb bev. és ráf.		Társaság összesen		
	2020.év	2021.06.30.	T/B %	2020.év	2021.06.30.	T/B %	2020.év	2021.06.30.	T/B %	2020.év	2021.06.30.	2020.év	2021.06.30.	T/B %
Összes költség	2 580 098	1 285 298	49,8	0	0		767 549	346 420	45,1			3 347 647	1 631 718	48,7
Egyéb ráfordítás	15 609	9 441	60,5				570	3 147				16 179	12 588	77,8
<b>Összesen</b>	<b>2 595 707</b>	<b>1 294 739</b>	<b>49,9</b>	<b>0</b>	<b>0</b>		<b>768 119</b>	<b>349 567</b>	<b>45,5</b>			<b>3 363 826</b>	<b>1 644 306</b>	<b>48,9</b>
Árbevétel	1 807 156	1 097 145	60,7				823 521	374 011	45,4			2 630 677	1 471 156	55,9
Eredm./üzemi er.	-788 551	-197 594	25,1	0	0		55 402	24 444	44,1			-733 149	-173 150	23,6
egyéb bevétel nélk.														
Püi. műv. eredmény	32	-324		0	0		15	-107				47	-431	-917,0
Egyéb bevétel	972 688	545 436	56,1	0	0		0	0				972 688	545 436	56,1
Egyéb ráford.+komp	244 686	244 686	100,0	0	0		0	0				244 686	244 686	100,0
<b>Adózás előtti eredmény</b>	<b>-60 517</b>	<b>102 832</b>	<b>-169,9</b>	<b>0</b>	<b>0</b>		<b>55 417</b>	<b>24 337</b>	<b>43,9</b>			<b>-5 100</b>	<b>127 169</b>	<b>-2 493,5</b>

Költségek és ráfordítások alakulása ágazatonként												
2021.06.30												
												3. számú melléklet
												eFt-ban
Megnevezés	Távhőszolgáltatás			Villamos energia termelés			Egyéb tevékenységek			Társasági összesen		
	2020.év	2021.06.30.	T/B %	2020.év	2021.06.30.	T/B %	2020.év	2021.06.30.	T/B %	2020.év	2021.06.30.	T/B %
Anyagköltség	1 596 056	797 356	49,96				790	2 001	253,29	1 596 846	799 357	50,06
Igénybe vett szolgáltatás	118 351	58 509	49,44				763 639	342 138	44,80	881 990	400 647	45,43
Fenntartás: saját	80 775	43 229	53,52							80 775	43 229	53,52
idegen	76 823	26 761	34,83				71	101	142,25	76 894	26 862	34,93
Egyéb szolgáltatás	26 352	15 088	57,26				113	138	122,12	26 465	15 226	57,53
Bér	377 816	186 978	49,49				744	773	103,90	378 560	187 751	49,60
Személyi jellegű	70 283	38 370	54,59				163	186	114,11	70 446	38 556	54,73
Bérfelrakások	67 322	30 235	44,91				147	126	85,71	67 469	30 361	45,00
Écs 200 e Ft felett	157 874	84 717	53,66				1 859	922	49,60	159 733	85 639	53,61
Écs 200 e Ft alatt	8 445	4 055	48,02				24	35	145,83	8 469	4 090	48,29
<b>Összes költség</b>	<b>2 580 097</b>	<b>1 285 298</b>	<b>49,82</b>	<b>0</b>	<b>0</b>		<b>767 550</b>	<b>346 420</b>	<b>45,13</b>	<b>3 347 647</b>	<b>1 631 718</b>	<b>48,74</b>
Iparüzési adó										0		
Egyéb adó	15 609	9 441	60,48				570	3 147		16 179	12 588	77,80
<b>Összes kgt és egyéb ráf.(ért.veszt.nélk.)</b>	<b>2 595 706</b>	<b>1 294 739</b>	<b>49,88</b>	<b>0</b>	<b>0</b>		<b>768 120</b>	<b>349 567</b>	<b>45,51</b>	<b>3 363 826</b>	<b>1 644 306</b>	<b>48,88</b>
Egyéb ráfordítások	234 159	244 686	104,50	0	0		1	1		234 160	244 687	104,50
Pénzügyi ráfordítások	467	559	119,70							467	559	119,70
<b>Összes költség és ráfordítás</b>	<b>2 830 332</b>	<b>1 539 984</b>	<b>54,41</b>	<b>0</b>	<b>0</b>		<b>768 121</b>	<b>349 568</b>	<b>45,51</b>	<b>3 598 453</b>	<b>1 889 552</b>	<b>52,51</b>
Saját fenntartási költség és az aktivált saját telj.												
Megnevezés	Távhőszolgáltatás			Villamos energia termelés			Aktivált saját telj.			Társasági összesen		
	2020.év	2021.06.30.	T/B %	2020.év	2021.06.30.	T/B %	2020.év	2021.06.30.	T/B %	2020.év	2021.06.30.	T/B %
Anyag	37 348	23 115	61,9				89 423	14 125	15,8	126 771	37 240	29,4
Bér	37 030	17 519	47,3				4 604	789	17,1	41 634	18 308	44,0
Közteher	6 397	2 595	40,6				778	109	14,0	7 175	2 704	37,7
<b>Összesen</b>	<b>80 775</b>	<b>43 229</b>	<b>53,5</b>	<b>0</b>	<b>0</b>		<b>94 805</b>	<b>15 023</b>	<b>15,8</b>	<b>175 580</b>	<b>58 252</b>	<b>33,2</b>
Összes bérköltség												
Megnevezés	Távhőszolgáltatás			Villamosenergia termelés			Egyéb tevékenység			Társasági összesen		
	2020.év	2021.06.30.	T/B %	2020.év	2021.06.30.	T/B %	2020.év	2021.06.30.	T/B %	2020.év	2021.06.30.	T/B %
Bérköltség	377 816	186 978	49,5	0	0		744	773	103,9	378 560	187 751	49,6
Saját fenntartás bérköltsége	37 030	17 519	47,3							37 030	17 519	47,3
Saját rezsizs beruházás bérköltsége										4 604	789	17,1
<b>Mindösszesen</b>	<b>414 846</b>	<b>204 497</b>	<b>49,3</b>	<b>0</b>	<b>0</b>		<b>744</b>	<b>773</b>	<b>103,9</b>	<b>420 194</b>	<b>206 059</b>	<b>49,0</b>



Kimutatás a társaság 2021.06.30.

követeléseiről és kötelezettségeiről

4. számú melléklet

e Ft-ban

Követelések					Kötelezettségek				
Vevők	0-90 nap	91-180 nap	181-360 nap	Éven túli köv.	Szállítók	0-90 nap	91-180 nap	181-360 nap	Éven túli köv.
Felsorolás:					Felsorolás:				
-közületi fogy.	16 772	523	823	2 842	-határidőn belüli:	257 164			
-lakossági fogy.	46 300	9 763	7 124	106 706					
-egyéb belföldi vevő	1 016	0	876	4 427					
Összesen:	64 088	10 286	8 823	113 975					
Köv.egyéb rész.visz.levő Erőmű	138 251								
Köv.kapcsolt váll. köv.Szova Zrt	124								
Elszámolt értékvesztés	-103 361								
<b>Összesen:</b>	<b>99 102</b>	<b>10 286</b>	<b>8 823</b>	<b>113 975</b>	<b>Összesen:</b>	<b>257 164</b>			<b>0</b>
<b>Egyéb követelések</b>	<b>196 548</b>				Hitelek:				
Ebből: -adó visszatérítés	41 988				Ebből: -rövid lejáratú:				
-szállítók	483				-hosszú lejáratú:				
-egyéb	329				Egyéb kötelezettségek:	57 598			
MAVIR támogatás	62 739				Egyéb köt.kapcs.váll.sz.	324			
ÁFA követelés	70 060				Egyéb köt.egyéb rész.váll.sz.	27 840			
Köv.havi ÁFA követelés	20 949				Vevőktől kapott előlegek				
<b>Mindösszesen:</b>	<b>295 650</b>	<b>10 286</b>	<b>8 823</b>	<b>113 975</b>	<b>Mindösszesen:</b>	<b>342 926</b>			<b>0</b>
<u>428 734</u>					<u>342 926</u>				

**Kimutatás a társaság 2021.06.30. évi létszám és bér  
adatainak alakulásáról**

5.sz.melléklet

Állománycsoportok	Létszámadatok (fő):		Éves kifizetett béradatok (eFt-ban)		
	Bázis	Tény	Bázis	Tény	Tény/Bázis
	2020.év	2021.06.30.	2020.év	2021.06.30.	
Fizikai dolgozók	46	45	165 463	92 086	55,7%
Szellemi foglalkozásúak	42	41	219 795	110 625	50,3%
<b>Teljes munkaidős összesen:</b>	<b>88</b>	<b>86</b>	<b>385 258</b>	<b>202 711</b>	<b>52,6%</b>
Felügyelő bizottság	5	5	7 266	3 348	46,1%
<b>Átlagos statisztikai állományi létszám:</b>	<b>93</b>	<b>91</b>	<b>392 524</b>	<b>206 059</b>	<b>52,5%</b>

**Kimutatás a társaság 2021.06.30 évi egyéb és pénzügyi műveleteiről**

6. számú melléklet  
eFt-ban

Pénzügyi műveletek					Egyéb tevékenység				
Jogcím	Bevétel		Ráfordítás		Jogcím	Bevétel		Ráfordítás	
	2020.év	2021.06.30	2020.év	2021.06.30		2020.év	2021.06.30	2020.év	2021.06.30
Kapott kamat	104	109			Végl.pénze.átad.				
Fizetett kamat					Fejlesztési támogatás	32 020	100 436		
Árfolyam nyereség	410	19			MAVIR támogatás	790 443	291 794		
Árfolyam veszteség			467	559	Tér.nélk.átad.eszközök				
Osztalék					értékvesztés	11 946	4 101	13 841	
Részesedés értékv.virás					Kamat	1 444	486	60	
Pénzügyi befektetés leírása					CO2 kvóta	25 496	26 235	93 414	142 788
					Kártérítés	36 721	4 905	1 905	1 823
					Céltartalék képzés	67 919	116 553	116 553	100 000
Részesedés értékesítés nyer.					Egyéb	6 699		8 387	75
Pü.rend.kapcs.engedm.					Adók		926	16 179	12 588
Összesen	514	128	467	559	Összesen	972 688	545 436	250 339	257 274
<b>Pénzügyi műv. eredm.:</b>	<b>47</b>	<b>-431</b>			<b>Egyéb tev. eredm.:</b>	<b>722 349</b>	<b>288 162</b>		

**Kimutatás a társaság 2021.06.30.  
eredményének levezetéséről**

7. számú melléklet  
eFt-ban

Megnevezés	Bázis	Tény	tény/bázis
	2020.év	2021.06.30.	
Üzemi, üzleti tevékenység eredménye	44 423	127 600	287,2%
Pénzügyi tevékenység eredménye	-181	-431	238,1%
Adózás előtti eredmény	44 242	127 169	287,4%
-adófizetési kötelezettség	2 593	11 445	441,4%
Adózott eredmény	41 649	115 724	277,9%